

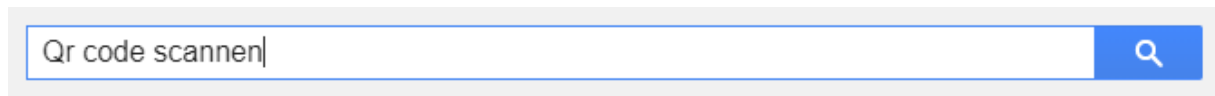
# HOE OPEN IK EEN QR-CODE?

Via een tablet (ANDROID – GOOGLE PLAY STORE) op een ander scherm

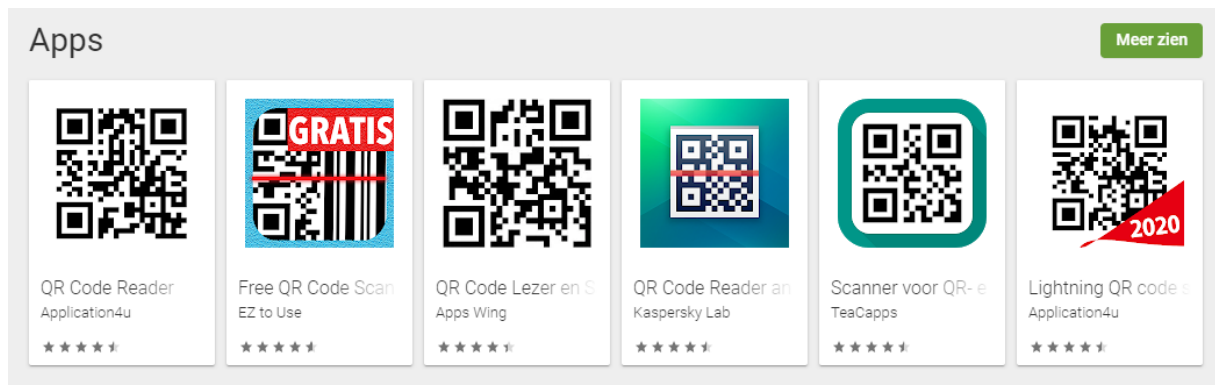
1. Ga naar de google play store op je tablet



2. Geef in de zoekbalk volgende woorden in: QR CODE SCANNEN



3. Kies een app en download die.



## QR Code Lezer en Scanner: Barcode Scanner

Apps Wing Tools

★★★★★ 9.700

12 PEGI 12

Bevat advertenties · Biedt in-app-aankopen

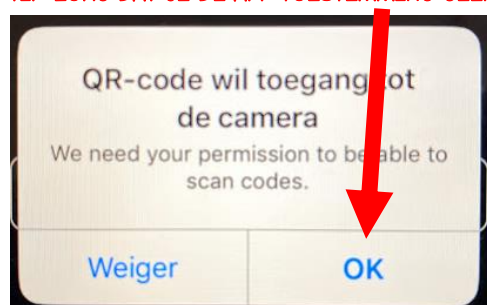
⚠ Je hebt geen apparaten.

➕ Toevoegen aan verlanglijstje

Installeren

4. Open de app op je tablet.

TIP: ZORG DAT JE DE APP TOESTEMMING GEEFT TOT JE CAMERA ANDERS ZAL DE APP DE CODE NIET KUNNEN LEZEN.



5. Meld je aan op Bingel op je tablet.



**bingel**

Welkom op Bingel

Staat je avatar hieronder?  
Klik erop en vul je wachtwoord in.

Noah

Mijn avatar staat er niet bij

Staat je avatar niet in de lijst?  
Vul in de vakjes hiernaast de gegevens in die je van je juf of meester gekregen hebt.  
Klik dan op de knop 'Log in' en ontdek Bingel!

Ben je je wachtwoord of schoolcode vergeten?  
Geen probleem! Je juf of meester kunnen je zeker verder helpen.

Ben je geen leerling?  
Klik dan rechtsbovenaan op de gele knop met de wegwijzers.

Je schoolcode

3709

Je klas

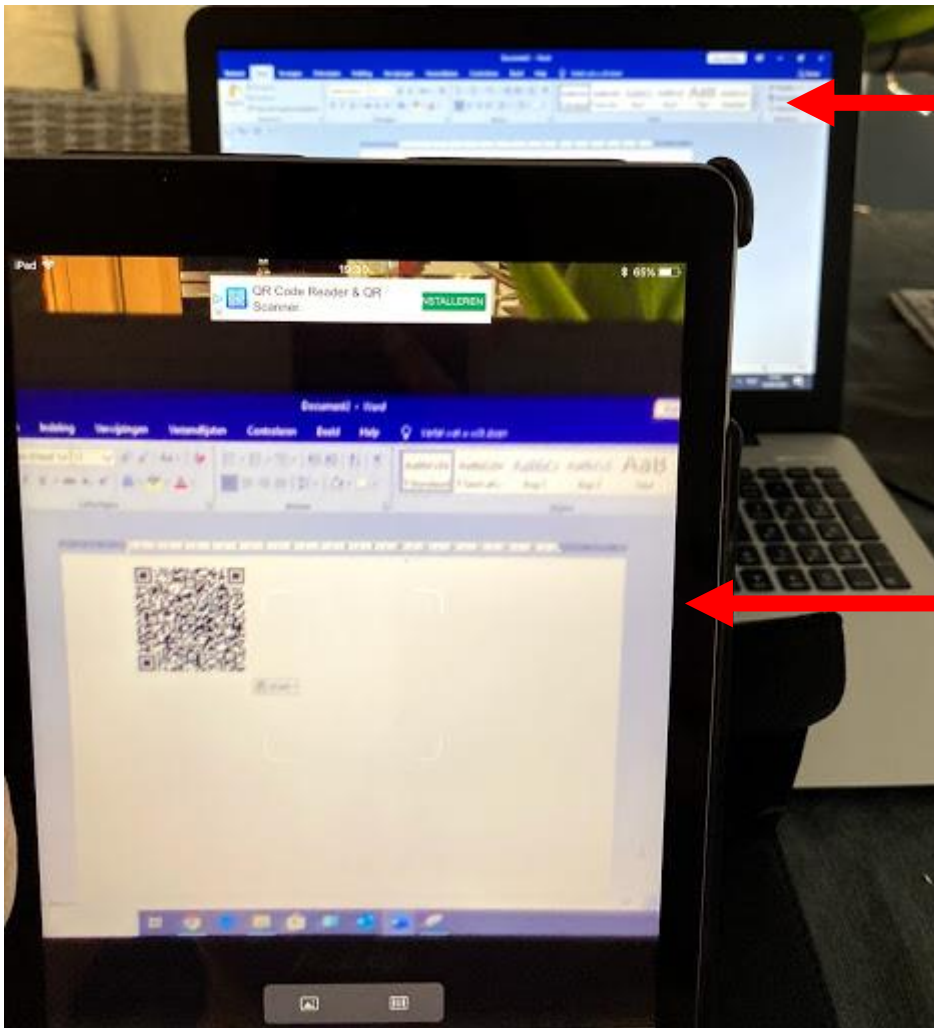
4B

Je klasnummer

Je wachtwoord

Log in >

6. Ga terug naar de app open die en scan de code vanop een ander scherm.



Mijn laptop of pc  
waarop de QR code te  
zien is.

Mijn tablet waarop ik de **QR  
code zal scannen** en vervolgens  
het **filmpje zal afspelen**.

Hierop moet je u dus ook **eerst  
aanmelden op Bingel!**

7. Normaal gezien zal je dan het filmpje kunnen afspelen.

